

Condominio "MONCONE"

Via Roma, 72
21010 CARDANO AL CAMPO (VA)

RENDICONTO ANNUALE ESERCIZIO 2011-2012



Sede legale Via B. Buozzi, 10 - 21013 Gallarate (VA) Tel. +39 0331 02.69.61 - Fax +39 178.220.1305

Sede operativa Via Monterosso, 56 - 21013 Gallarate (VA)

P.IVA 02318940026 - C.F. VSCFRZ74E15D869I

www.studiovisca.too.it - studiovisca@email.it

Mediatore professionista stragiudiziale civile e commerciale D. lg. 04/03/10 n. 28

Iscritto al Registro Nazionale e Provinciale Amministratori CONFEDILIZIA

RENDICONTO
GESTIONE ORDINARIA 01/10/2010 - 30/09/2011

DESCRIZIONE DELLE SPESE				TOTALI
SPESE DI PROPRIETA'				
1 ASSICURAZIONE GLOBALE FABBRICATI				2.993,20
Rif.	Data doc.	N. Doc.		
	01/12/2010		Polizza assicurativa - Toro Assicurazione 27.11.10 - 27.05.11	1.496,60
	26/05/2011		Polizza assicurativa - Toro Assicurazione 27.05.11 - 27.11.11	1.496,60
2 AMMINISTRAZIONE				4.397,76
Rif.	Data doc.	N. Doc.		
	31/01/2011	15	Passaggio di consegne Rag. Tridico	350,00
	31/01/2011	15	Onorario 01.10.10 - 31.12.10 Rag. Tridico	814,80
	31/01/2011		Ritenute Rag. Tridico ft. 15	232,96
	04/04/2011	3	Onorario STUDIOVISCA Amm.	1.000,00
	06/07/2011	10	Onorario STUDIOVISCA Amm.	1.000,00
	03/08/2011	12	Onorario STUDIOVISCA Amm.	900,00
	22/08/2011	12	Redazione e invio mod. 770/2011	100,00
3 GESTIONE C/C BANCA				998,80
Rif.	Data doc.	N. Doc.		
	30/09/2011		Competenze e interessi	438,74
	30/09/2011		Imposte di bollo	73,80
	30/09/2011		Commissioni di conto corrente	78,76
	25/03/2011		Addebito MAV	402,50
	06/05/2011		Tracciabilità assegni	5,00
4 SPESE VARIE				4.362,70
Rif.	Data doc.	N. Doc.		
<i>SPESE AMMINISTRATIVE</i>				<i>670,00</i>
	12/09/2011		Assemblea straordinaria 12/09/2011	100,00
	15/07/2011		Richiesta agevolazione fiscale detrazione 36%	150,00
	15/07/2011		Gestione straordinaria appalto lavori 2%	420,00
<i>SPESE POSTALI</i>				<i>871,86</i>
	21/12/2010		01 Raccomandata Rag. Tridico	4,10
	17/12/2010		01 Raccomandata AMSC cambio amm.	4,10
	23/02/2011		11 Raccomandate certificazioni fiscali fornitori	45,10
	08/03/2011		38 Raccomandate convocazione AS del 16/3/2011	155,80
	28/03/2011		13 Raccomandate verbale assemblea	66,30
	12/04/2011		1 Raccomandata Rag. Tridico	4,10
	21/04/2011		Spese cancelleria	20,42
	24/05/2011		40 Raccomandate Ass. Straord. Del 2/7/2011	164,00
	13/06/2011		16 Raccomandate Agg. Ass. Str. Del 2/7/2011	35,84
	06/07/2011		36 Raccomandate verbale ass. 2/7/2011	183,60
	15/07/2011		1 Raccomandata Centro Pescara detr. Fiscali	3,50
	02/08/2011		38 Lettere Estratto Conto Condòmini	41,04
	02/09/2011		28 Raccomandate Conv. Ass. Straor. 12/9/2011	114,80
	15/09/2011		27 Lettere Verbale Ass. Str. 12/9/2011	29,16
<i>NOLEGGIO SALA</i>				<i>100,00</i>
	16/03/2011		Noleggio sala oratorio Cardano al C.	50,00
	10/06/2011		Noleggio sala oratorio Cardano al C.	50,00
<i>SPESE VARIE</i>				<i>2.095,31</i>
		30	Stabile spa	900,00
	29/01/2010	2	ing. Palazzi - detrazione 55%	1.195,31
<i>SPESE LEGALI</i>				<i>625,53</i>
	20/07/2011	45	Avv. TRIPODI	181,19
	30/09/2011	46	Avv. TRIPODI	444,34
TOTALE SPESE DI PROPRIETA'				12.752,46

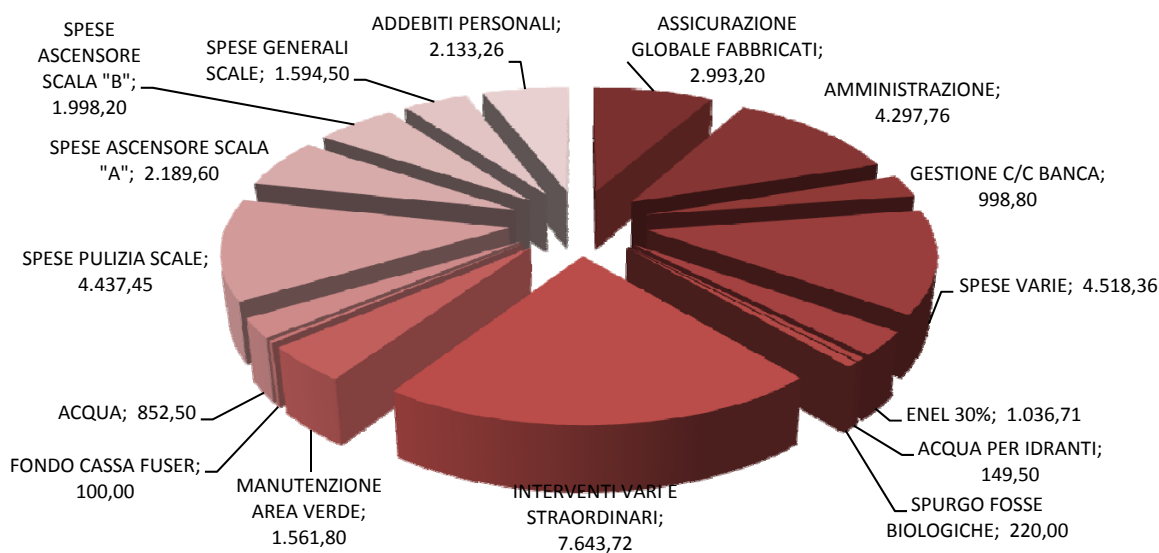
SPESE GENERALI					
1 EON ENERGIA 30%					1.036,71
Rif.	Data doc.	N. Doc.			
	21/10/2010	1287778	Eon Energia ago - sett 2010	171,94	
	16/12/2010	1472748	Eon Energia ott - nov 2010	156,12	
	23/02/2011	1647653	Eon Energia dic - gen 2011	190,96	
	22/04/2011	1820474	Eon Energia feb - mar 2011	169,49	
	22/06/2011	1994090	Eon Energia apr - mag 2011	169,70	
	24/08/2011	2168810	Eon Energia giu - lug 2011	178,50	
2 ACQUA PER IDRANTI					149,50
Rif.	Data doc.	N. Doc.			
	25/01/2011	2277/78/79	AMSC Periodo da GIU-DIC 2010	77,00	
	14/07/2011	6048/49/50	AMSC Periodo da GIU-DIC 2010	72,50	
3 SPURGO FOSSE BIOLOGICHE					220,00
Rif.	Data doc.	N. Doc.			
	18/01/2011	43	Igienica Cassanese	110,00	
	20/06/2011	475	Igienica Cassanese	110,00	
4 INTERVENTI VARI E STRAORDINARI					12.515,87
Rif.	Data doc.	N. Doc.			
	14/01/2011	82	Astra srl manutenzione estintori 2010	340,76	
	31/01/2011	4272	Astra srl manutenzione estintori 2011	123,96	
	28/03/2011	288	FERRARIO controllo pompa autoclave	18,00	
	28/02/2011	49	Montagnoli Rino	11.838,75	
	16/09/2011	2745	Astra srl sostizione manichette	194,40	
5 MANUTENZIONE AREA VERDE					1.561,80
Rif.	Data doc.	N. Doc.			
	11/10/2010	54	Alessia Giardini	623,80	
	07/03/2011	8	Alessia Giardini	469,00	
	23/07/2011	49	Alessia Giardini	469,00	
6 FONDO CASSA FUSER					325,20
Rif.	Data doc.	N. Doc.			
	23/09/2010		1 Vernice per palazzo	65,00	
	25/09/2010		3 Neon lunghi + 3 starter	12,90	
	05/10/2010		3 lampadine "Master" + 2 Neon	22,70	
	12/10/2010		Tubi per scivolo	50,00	
	12/10/2010		Bomboletta spray marrone	3,50	
	13/10/2010		1 tubo + curvatura	7,00	
	13/10/2010		fascette x tubo	3,00	
	20/10/2010		1 tubetto colore nero x facciate	2,20	
	24/11/2010		2 neon	9,60	
	15/12/2010		interruttore per idropulitrice	4,00	
	12/04/2011		fissativo per ripristino facciate	4,30	
	13/04/2011		colorente grigio per facciate	2,00	
	16/04/2011		dadi/bulloni x copertura bidoni immondizia	3,40	
	19/04/2011		1 cemento e 2 secchi sabbia per pali copertura bidoni	6,00	
	20/04/2011		3 secchi sabbia fondo bidoni	4,00	
	26/04/2011		rete plastificata+filo di ferro x copertura bidoni	7,10	
	27/04/2011		vite canadese x bidoni	12,50	
	07/05/2011		annaffiatoio	6,00	
	11/05/2011		Cassa Fuser contanti	100,00	
TOTALE SPESE GENERALI					15.809,08

SPESE SERVIZI					
1 ACQUA					842,27
Rif.	Data doc.	N. Doc.			
	25/01/2011	2276	AMSC Periodo GIU-DIC 2010	641,00	
	14/07/2011	6047	AMSC Periodo da GEN-GIU 2011	211,50	
	30/09/2011		Storno imputazione acqua villette	-10,23	
2 SPESE PULIZIA SCALE					5.282,24
Rif.	Data doc.	N. Doc.			
	30/10/2010	358	Arcobaleno - OTTOBRE 2010	624,00	
	30/11/2010	375	Arcobaleno - NOVEMBRE 2010	624,00	
	30/12/2010	390	Arcobaleno - DICEMBRE 2010	624,00	
	31/01/2011	69	Arcobaleno - GENNAIO 2011	624,00	
	28/02/2011	104	Arcobaleno - FEBBRAIO 2011	624,00	
	30/03/2011	134	Arcobaleno - MARZO 2011	624,00	
	30/04/2011	169	Arcobaleno - APRILE 2011	624,00	
	30/05/2011	212	Arcobaleno - MAGGIO 2011	640,22	
	30/06/2011	249	Arcobaleno - GIUGNO 2011	640,23	
	31/07/2011	279	Arcobaleno - LUGLIO 2011	640,23	
	31/08/2011	315	Arcobaleno - AGOSTO 2011	640,23	
	30/09/2011	343	Arcobaleno - SETTEMBRE 2011	640,23	
	30/09/2011		Storno pulizie portico/autorimesse	-	2.286,90
3 SPESE SCALA "A"					2.209,60
Rif.	Data doc.	N. Doc.			
<i>EON ENERGIA 35%</i>				<i>1.209,48</i>	
	21/10/2010	1287778	Eon Energia ago - sett 2010	200,60	
	16/12/2010	1472748	Eon Energia ott - nov 2010	182,14	
	23/02/2011	1647653	Eon Energia dic - gen 2011	222,77	
	22/04/2011	1820474	Eon Energia feb - mar 2011	197,74	
	22/06/2011	1994090	Eon Energia apr - mag 2011	197,98	
	24/08/2011	2168810	Eon Energia giu - lug 2011	208,25	
<i>VERIFICHE BIENNALI ASCENSORE</i>				<i>-</i>	
<i>CANONE MANUTENZIONE SEMESTRALE E INTERVENTI VARI</i>				<i>980,12</i>	
	21/12/2010	739	Top Level sostituzione pulegge	191,40	
	03/01/2011	74	Top Level 1° SEMESTRE 2011	394,36	
	01/07/2011	622	Top Level 2° SEMESTRE 2011	394,36	
<i>FONDO CASSA FUSER</i>				<i>20,00</i>	
	09/09/2010		Tappeto ascensore	20,00	
4 SPESE SCALA "B"					1.998,20
Rif.	Data doc.	N. Doc.			
<i>EON ENERGIA 35%</i>				<i>1.209,48</i>	
	21/10/2010	1287778	Eon Energia ago - sett 2010	200,60	
	16/12/2010	1472748	Eon Energia ott - nov 2010	182,14	
	23/02/2011	1647653	Eon Energia dic - gen 2011	222,77	
	22/04/2011	1820474	Eon Energia feb - mar 2011	197,74	
	22/06/2011	1994090	Eon Energia apr - mag 2011	197,98	
	24/08/2011	2168810	Eon Energia giu - lug 2011	208,25	
<i>VERIFICHE BIENNALI ASCENSORE</i>				<i>-</i>	
<i>CANONE MANUTENZIONE SEMESTRALE E INTERVENTI VARI</i>				<i>788,72</i>	
	03/01/2011	74	Top Level 1° SEMESTRE	394,36	
	01/07/2011	622	Top Level 2° SEMESTRE 2011	394,36	
<i>INTERVENTI STRAORDINARI</i>				<i>-</i>	
5 SPESE GENERALI SCALE					2.680,63
Rif.	Data doc.	N. Doc.			
<i>SCALA "A"</i>				<i>-</i>	
<i>SCALA "B"</i>				<i>383,50</i>	
	18/01/2010	37	lozzolino	180,00	

16/03/2011	56	ALLUVETRO sostituzione vetro porta ingresso	203,50	
<i>SPESE PORTICO/AUTORIMESSE</i>				2.286,90
30/09/2011		Pulizia portico/autorimessa	2.286,90	
<i>ACQUA VILLETTE</i>				10,23
30/09/2011		Acqua villette	10,23	
6 ADDEBITI PERSONALI				2.344,72
Rif.	Data doc.	N. Doc.		
	30/09/2011	n. 4 MAV insoluti De Girolamo	13,60	
	30/09/2011	n. 4 MAV insoluti Gagliardi	13,60	
	30/09/2011	n. 2 MAV insoluti Nicoli	6,80	
	30/09/2011	n. 3 MAV insoluti Zavagnin (Ricco F.)	10,20	
	30/09/2011	n. 1 MAV insoluto Baccaro	3,40	
	30/09/2011	n. 3 MAV insoluti Cappato	10,20	
	30/09/2011	n. 1 MAV insoluto Pozzi Adolfo	3,40	
	30/09/2011	n. 1 MAV insoluto Fiori G.	3,40	
	30/09/2011	n. 1 MAV insoluto Di Ciancia A.	3,40	
	30/09/2011	40 Avv. Tripodi	2.021,46	
	12/04/2011	1 A/R Sig. Airoldi	4,10	
	14/04/2011	1 Lettera Sig. Ferrario	0,96	
	30/08/2011	1 Lettera Sig. Zavagnin	1,02	
	04/04/2011	Sollecito pagamento Cataudella	24,10	
	04/04/2011	Sollecito pagamento De Girolamo	24,10	
	04/04/2011	Sollecito pagamento Ferrario	24,10	
	04/04/2011	Sollecito pagamento Gagliardi	24,10	
	04/04/2011	Sollecito pagamento Pozzi Adolfo	24,10	
	04/04/2011	Sollecito pagamento Zavagnin	24,10	
	25/05/2011	Sollecito pagamento Cappato	17,43	
	25/05/2011	Sollecito pagamento Cataudella	17,43	
	25/05/2011	Sollecito pagamento De Girolamo	17,43	
	25/05/2011	Sollecito pagamento Di Ciancia	17,43	
	25/05/2011	Sollecito pagamento Fulici	17,43	
	25/05/2011	Sollecito pagamento Zavagnin	17,43	
			TOTALE SPESE SERVIZI	15.357,65
			TOTALE SPESE GESTIONE	43.919,19

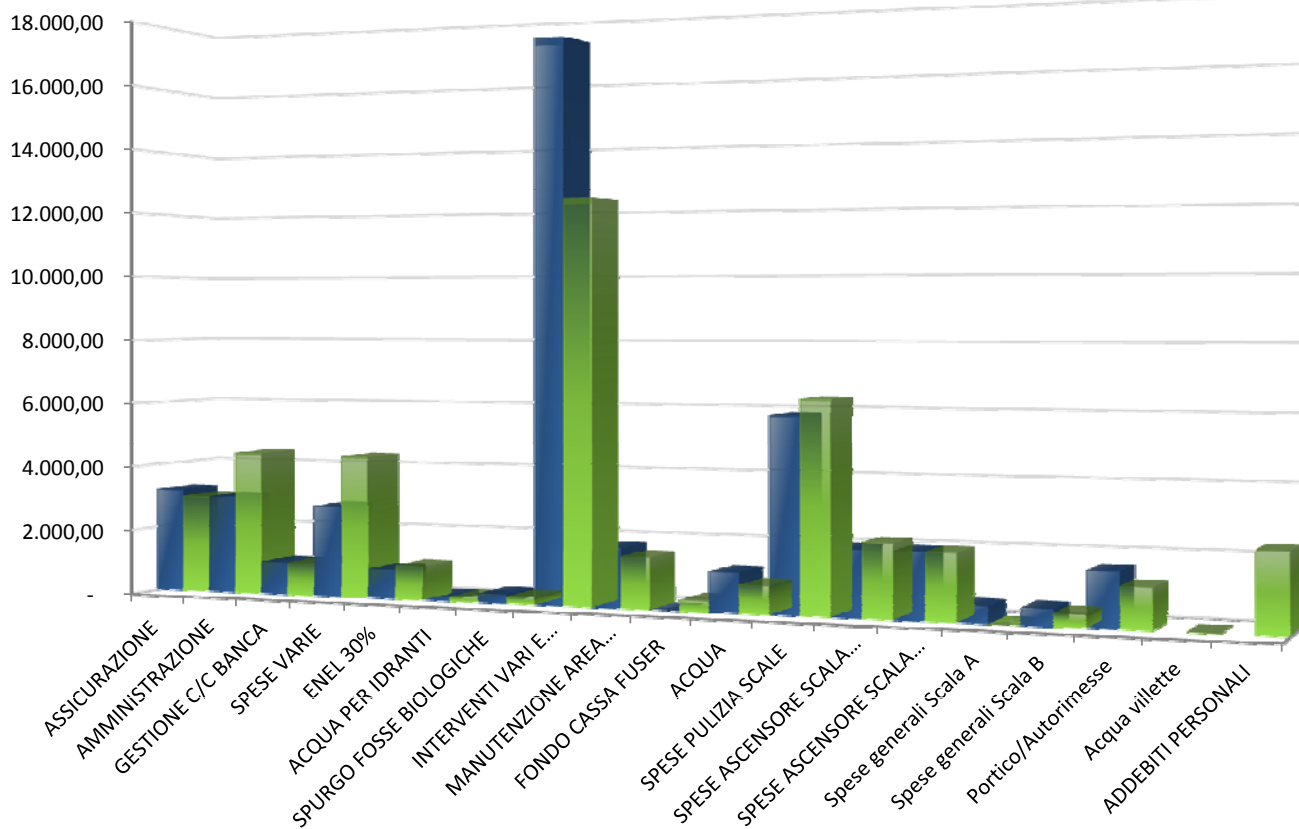
RIEPILOGO RENDICONTO
GESTIONE ORDINARIA 01/10/2010 - 30/09/2011

SPESE DI PROPRIETA'	12.752,46
ASSICURAZIONE GLOBALE FABBRICATI	2.993,20
AMMINISTRAZIONE	4.397,76
GESTIONE C/C BANCA	998,80
SPESE VARIE	4.362,70
SPESE GENERALI	15.809,08
ENEL 30%	1.036,71
ACQUA PER IDRANTI	149,50
SPURGO FOSSE BIOLOGICHE	220,00
INTERVENTI VARI E STRAORDINARI	12.515,87
MANUTENZIONE AREA VERDE	1.561,80
FONDO CASSA FUSER	325,20
SPESE SERVIZI	15.357,65
ACQUA	842,27
SPESE PULIZIA SCALE	5.282,24
SPESE ASCENSORE SCALA "A"	2.209,60
SPESE ASCENSORE SCALA "B"	1.998,20
SPESE GENERALI SCALE	2.680,63
<i>Spese generali Scala A</i>	-
<i>Spese generali Scala B</i>	383,50
<i>Portico/Autorimesse</i>	2.286,90
<i>Acqua villette</i>	10,23
ADDEBITI PERSONALI	2.344,72
	43.919,19



DIFFERENZA PREVENTIVO-RENDICONTO GESTIONE ORDINARIA 01/10/2010 - 30/09/2011

	PREVENTIVO 2011	CONSUNTIVO 2011	Δ
SPESE DI PROPRIETA'	10.000,00	12.752,46	2.752,46
ASSICURAZIONE GLOBALE FABBRICATI	3.200,00	2.993,20	- 206,80
AMMINISTRAZIONE	3.000,00	4.397,76	1.397,76
GESTIONE C/C BANCA	1.000,00	998,80	- 1,20
SPESE VARIE	2.800,00	4.362,70	1.562,70
SPESE GENERALI	20.312,00	15.809,08	- 4.502,92
ENEL 30%	900,00	1.036,71	136,71
ACQUA PER IDRANTI	150,00	149,50	- 0,50
SPURGO FOSSE BIOLOGICHE	280,00	220,00	- 60,00
INTERVENTI VARI E STRAORDINARI	17.182,00	12.515,87	- 4.666,13
MANUTENZIONE AREA VERDE	1.800,00	1.561,80	- 238,20
FONDO CASSA FUSER	-	325,20	325,20
SPESE SERVIZI	13.688,00	15.357,65	1.669,65
ACQUA	1.200,00	842,27	- 357,73
SPESE PULIZIA SCALE	5.868,00	5.282,24	- 585,76
SPESE ASCENSORE SCALA "A"	2.000,00	2.209,60	209,60
SPESE ASCENSORE SCALA "B"	2.000,00	1.998,20	- 1,80
SPESE GENERALI SCALE	2.620,00	2.680,63	60,63
<i>Spese generali Scala A</i>	<i>500,00</i>	<i>-</i>	<i>- 500,00</i>
<i>Spese generali Scala B</i>	<i>500,00</i>	<i>383,50</i>	<i>- 116,50</i>
<i>Portico/Autorimesse</i>	<i>1.620,00</i>	<i>2.286,90</i>	<i>666,90</i>
<i>Acqua villette</i>	<i>-</i>	<i>10,23</i>	<i>10,23</i>
ADDEBITI PERSONALI	-	2.344,72	2.344,72
	44.000,00	43.919,19	- 80,81



SITUAZIONE CONTABILE

dal 01/10/2010 al 30/09/2011

In questo prospetto vengono riepilogate tutte le voci di Entrata e di Uscita adottando il criterio di cassa ovvero registrando il movimento nel momento in cui si verifica effettivamente un incasso o un pagamento. Differisce dal rendiconto classico che viene compilato secondo il criterio per competenza al fine di imputare le voci di spesa in base alla durata dell'esercizio economico.

RENDICONTO DI CASSA

ENTRATE		USCITE	
Avanzo di cassa contabile ad inizio gestione	€ 4.567,93	Amministrazione c/anticipi ad inizio gestione	
Versamenti dei condomini:		Spese sostenute:	
- rate ordinarie	€ 43.916,74	- spese condominiali da consuntivo	€ 43.919,19
		di cui ancora da pagare:	
		- Astra	-€ 194,40
		- Montagnoli	-€ 3.723,82
Entrate diverse:		- avv. Tripodi	-€ 295,42
- decreti ingiuntivi interessi attivi		- Visca	-€ 670,00
- entrate di gestione	€ 1.483,71	- Arcobaleno	-€ 1.920,69
- decreti ingiuntivi spese legali		- Spese cassa Fuser	-€ 245,20
- riscossione crediti condomini della g.p.	€ 3.159,18	- pagamento debiti v/fornitori g.p.	€ 11.447,06
TOTALE ENTRATE GEST. ORD	€ 53.127,56	TOTALE USCITE GEST. ORD.	€ 48.316,72
		Saldo c/c Gest. Ord. al 30/09/2011	€ 4.810,84
Versamenti dei condomini:			
- rate straordinarie	€ 9.445,19	- Lavori straordinari Nikaj	€ 7.161,00
TOTALE ENTRATE	€ 62.572,75	TOTALE USCITE	€ 55.477,72
		Saldo di c/c totale al 30/9/2011	€ 7.095,03

SITUAZIONE PATRIMONIALE

ATTIVITA'		PASSIVITA'	
Crediti v/condomini:		Debiti v/condomini:	€ 230,62
- accesi nella gestione precedente	€ 2.224,11		
		Debiti v/terzi:	
Crediti v/terzi:		- Montagnoli	€ 3.723,82
- accesi nella gestione corrente		- avv. Tripodi	€ 295,42
- accesi nelle gestioni precedenti		- Visca	€ 670,00
Banca c/c	€ 4.810,84	- Arcobaleno	€ 1.920,69
		- Astra	€ 194,40
Cassa contanti Sig. Pozzi	€ 114,00		
Cassa contanti Sig. Pucciarelli	€ 35,80		
Cassa contanti Sig. Fuser	€ 112,15	FONDO RISERVA	€ 261,95
TOTALE ATTIVITA'	€ 7.296,90	TOTALE PASSIVITA'	€ 7.296,90
GESTIONE STRAORDINARIA			
Crediti v/condomini:		Debiti v/terzi:	
- accesi nella gestione straordinaria	€ 17.554,82	-Nikaj	€ 19.839,01
Banca c/gest. Str.	€ 2.284,19		
TOTALE ATTIVITA'	€ 19.839,01	TOTALE PASSIVITA'	€ 19.839,01

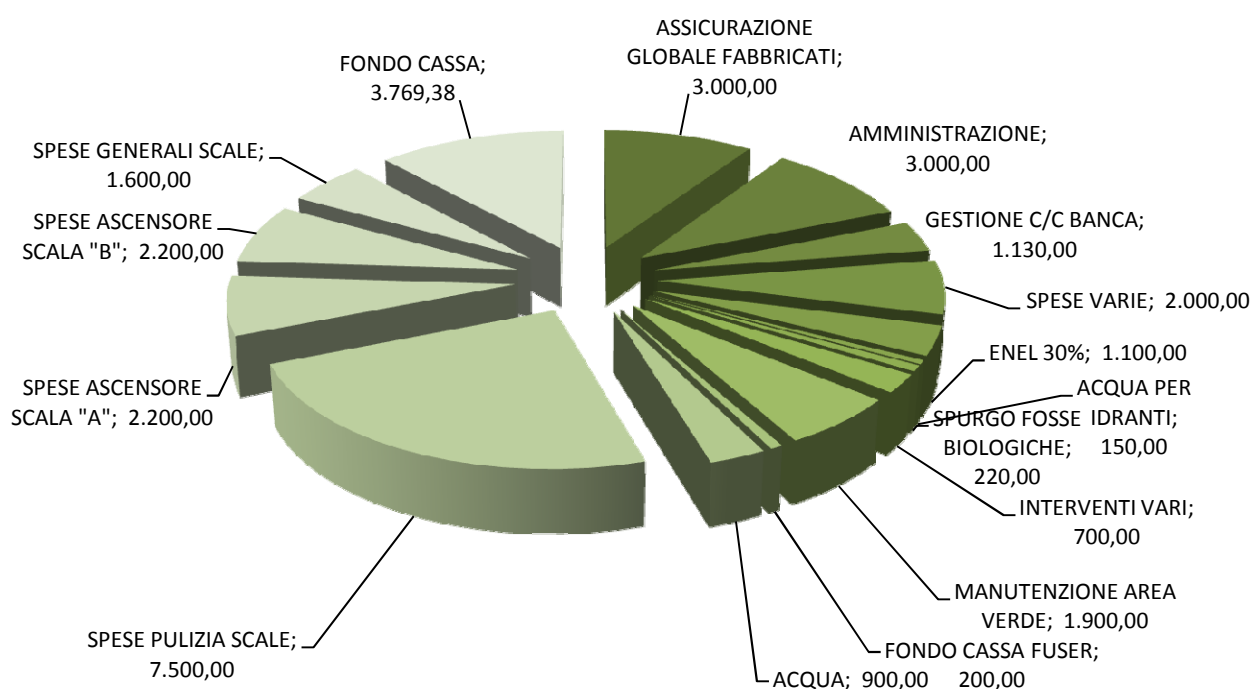
PREVENTIVO
GESTIONE ORDINARIA 01/10/2011 - 30/09/2012

SPESE DI PROPRIETA'	9.130,00
ASSICURAZIONE GLOBALE FABBRICATI	3.000,00
AMMINISTRAZIONE	3.000,00
GESTIONE C/C BANCA	1.130,00
SPESE VARIE	2.000,00

SPESE GENERALI	4.270,00
ENEL 30%	1.100,00
ACQUA PER IDRANTI	150,00
SPURGO FOSSE BIOLOGICHE	220,00
INTERVENTI VARI E STRAORDINARI	700,00
MANUTENZIONE AREA VERDE	1.900,00
FONDO CASSA FUSER	200,00

SPESE SERVIZI	18.169,38
ACQUA	900,00
SPESE PULIZIA SCALE	7.500,00
SPESE SCALA "A"	2.200,00
SPESE SCALA "B"	2.200,00
SPESE GENERALI SCALE	1.600,00
<i>Spese generali Scala A</i>	<i>125,00</i>
<i>Spese generali Scala B</i>	<i>125,00</i>
<i>Portico/Autorimesse</i>	<i>1.300,00</i>
<i>Acqua villette</i>	<i>50,00</i>
FONDO CASSA	3.769,38

31.569,38



RIPARTO SPESE CONDOMINIALI
GESTIONE ORDINARIA 01/10/2011 - 30/09/2012

N.	Condomino	TOTALE GESTIONE 2010-2011	Conguaglio precedente	Importo versato	SALDO	PREV.	TOTALE GESTIONE	1^ RATA 15/12/2011	2^ RATA 15/03/2012	3^ RATA 15/05/2012	4^ RATA 15/07/2012
1	Airoldi Marcello	727,87	69,74	848,01	-50,41	572,11	521,71	130,43	130,43	130,43	130,43
2	Annibaletti Claudio / Rubaltelli Ester	1.333,87	106,02	1.518,73	-78,84	1.031,91	953,06	238,27	238,27	238,27	238,27
3	Asaro Angela	919,37	- 67,15	862,04	-9,82	802,46	792,64	198,16	198,16	198,16	198,16
4	Aspesi Walter / Giacchetto Cinzia	1.446,14	37,01	1.570,90	-87,74	1.106,19	1.018,44	254,61	254,61	254,61	254,61
5	Baccaro Vincenzo	1.367,82	210,74	1.653,34	-74,77	1.069,97	995,19	248,80	248,80	248,80	248,80
6	Busatti Sara	582,50	- 21,24	544,48	16,78	461,08	477,86	119,47	119,47	119,47	119,47
7	Cappato Luigino	1.518,59	533,41	2.142,28	-90,28	1.167,92	1.077,64	269,41	269,41	269,41	269,41
8	Caretta dott. Enrico / Travaglianti Ester	1.845,52	- 157,08	1.787,61	-99,17	1.497,04	1.397,87	349,47	349,47	349,47	349,47
9	Cataudella Flavio	830,11	252,97	815,73	267,35	609,16	876,51	219,13	219,13	219,13	219,13
10	Santomauro Tommaso (Ceriani Luciana)	1.107,76	- 44,43	1.258,33	-195,00	677,26	482,26	120,56	120,56	120,56	120,56
11	Cotelli Ennio	1.046,59	108,96	1.195,21	-39,66	659,27	619,62	154,90	154,90	154,90	154,90
12	D'apice Maria Salette	1.024,56	- 11,20	1.062,21	-48,86	879,47	830,62	207,65	207,65	207,65	207,65
13	Di Crescenzo Giuseppe	1.435,15	352,56	1.812,46	-24,75	862,00	837,25	209,31	209,31	209,31	209,31
14	Saleri Giacomo	1.472,84	2.649,73	1.836,00	2.286,57	882,02	3.168,59	792,15	792,15	792,15	792,15
15	Di Ciancia Annamaria	569,97	45,46	503,47	111,95	427,73	539,69	134,92	134,92	134,92	134,92
16	Ercoli Claudio / Marasi Gianluigi	731,51	72,33	866,10	-62,26	583,05	520,79	130,20	130,20	130,20	130,20
17	Ferrario Marco Luciano	825,01	82,45	619,35	288,12	479,92	768,04	192,01	192,01	192,01	192,01
18	Fiori Giovanni	569,36	- 54,28	554,16	-39,08	450,17	411,09	102,77	102,77	102,77	102,77
19	Fuser Paolo	1.432,92	- 162,88	1.410,05	-140,01	1.130,62	990,61	247,65	247,65	247,65	247,65
20	Gagliardi Cristina / Gagliardi Andrea	2.365,57	- 116,39	1.891,11	358,06	1.382,18	1.740,24	435,06	435,06	435,06	435,06
21	Gussoni Gianfranco	1.379,44	- 127,91	1.349,40	-97,87	1.066,63	968,77	242,19	242,19	242,19	242,19
22	Imm. M.F. di Fulci Laura	1.129,52	134,04	1.225,85	37,71	958,61	996,32	249,08	249,08	249,08	249,08
23	Marino Franco	1.933,50	- 165,56	1.877,00	-109,06	1.565,81	1.456,75	364,19	364,19	364,19	364,19
24	Nicoli Andrea	1.026,19	- 12,14	1.059,03	-44,98	626,61	581,63	145,41	145,41	145,41	145,41
25	Pozzi Adolfo / Caffi Carmen	850,77	410,92	1.281,20	-19,51	673,10	653,59	163,40	163,40	163,40	163,40
26	Pozzi Ambrogio	798,93	- 87,55	777,99	-66,61	633,62	567,01	141,75	141,75	141,75	141,75
27	Pucciarelli Antonio/Oliva Attilia	1.191,31	- 121,07	1.150,99	-80,76	956,11	875,35	218,84	218,84	218,84	218,84
28	Re Giovanni / Di Giorgio	1.301,58	- 109,23	1.274,75	-82,39	1.029,49	947,09	236,77	236,77	236,77	236,77
29	Ripamonti Giorgio	1.248,12	- 114,59	1.213,08	-79,56	960,12	880,57	220,14	220,14	220,14	220,14
30	Rujan Mihai	1.790,01	- 176,00	1.686,90	-72,89	450,17	377,28	94,32	94,32	94,32	94,32
31	Sanna Francesco	1.350,22	- 110,39	1.315,17	-75,33	1.033,68	958,35	239,59	239,59	239,59	239,59
32	Sanna Giuseppe	1.220,16	- 129,32	1.186,97	-96,13	988,47	892,34	223,08	223,08	223,08	223,08
33	Segalina Mario	204,86	4,81	241,47	-31,80	126,74	94,94	23,73	23,73	23,73	23,73
34	Tanzini Piera	937,88	- 74,00	936,55	-72,68	572,69	500,01	125,00	125,00	125,00	125,00
35	Torricelli Elisabetta	991,55	- 123,55	948,26	-80,26	778,34	698,08	174,52	174,52	174,52	174,52
36	Travaini Danilo	1.629,59	- 146,57	1.552,27	-69,25	1.345,20	1.275,95	318,99	318,99	318,99	318,99
37	Venturini Silvia	569,90	- 46,32	570,75	-47,18	350,73	303,55	75,89	75,89	75,89	75,89
38	Zavagnin Paola / Ferrazzi Alessandra	1.212,63	548,39	736,56	1.024,46	721,73	1.746,19	436,55	436,55	436,55	436,55
		43.919,19	3.440,68	45.135,76	2.224,11	31.569,38	33.793,49	8.448,37	8.448,37	8.448,37	8.448,37